

DIY-VOGELFUTTER

Ein schnell gemachter Snack für unsere
gefiederten Freunde.




BENÖTIGTES MATERIAL

- Kokosfett
- loses Vogelfutter
- Keksausstecher in Sternform
- Alufolie
- Zahnstocher
- Bindfaden oder Kordel




SCHRITT 1 VON 5

Den **Ausstecher** von unten mit der **Alufolie** umwickeln, sodass er einen **Boden** hat und das **flüssige Fett** später **nicht herausfließen** kann.



SCHRITT 2 VON 5

Kokosfett schmelzen und ein wenig **abkühlen lassen**, bis es wieder etwas an **Festigkeit** gewinnt.





SCHRITT 3 VON 5

Vogelfutter in das **Kokosfett** geben
und **vermengen**.



SCHRITT 4 VON 5

Die **Mischung** in die **Formen** **geben** und etwas **festdrücken**. Einen **Zahnstocher** für ein **Loch** im oberen Bereich reinstecken, damit die Vogelkekse später **aufgehängt** werden können.



SCHRITT 5 VON 5

Das Ganze einen Tag **aushärten lassen** und **aufhängen**.

